

Instructivo para registrarse en el aula y matricularse en el Curso:

1-) Ir al enlace: www.argentinadiabetes.org.

2-) Haga clic en **AULA VIRTUAL**.



3-) Ubique donde dice: “Registrarse como usuario” (recuadro azul) y haga clic en el botón **“Crear nueva cuenta”**



4-) Complete el formulario y al finalizar, haga clic en **“Crear cuenta”**



Nueva cuenta

▼ Colapsar todo

▼ Crear un nuevo usuario y contraseña para acceder al sistema

Nombre de usuario ⓘ



Nombre de usuario todo junto minúscula

Contraseña ⓘ

▼ Por favor, escriba algunos datos sobre usted

Dirección de correo ⓘ

Correo (de nuevo) ⓘ

Nombre ⓘ

Apellido(s) ⓘ

Ciudad

País

▼ Otros campos

DNI ⓘ



Sólo números de su DNI, SIN PUNTOS

En este formulario hay campos obligatorios ⓘ .

5-) A continuación verá esta pantalla que le indica que le llegará un correo de confirmación. Abra el mail y búsquelo. NO haga clic en el botón negro que dice continuar.

Fundación Argentina Diabetes

Página Principal > Confirme su cuenta

Hemos enviado un correo electrónico a **robertocarreno2019@gmail.com**

En él encontrará instrucciones sencillas para concluir el proceso.

Si tuviera alguna dificultad, contacte con el Administrador del Sistema.



- En el correo que le llegó. Haga clic en el **enlace azul** y confirmará su cuenta. En correo dice:

Para confirmar tu beca sin cargo haz clic aquí:

<http://aulavirtual.argentinadiabetes.com/login/confirm.php?data=tAd6zsRT4QAAS8T/juan.>



El enlace debería ser azul. Si esto no ocurre, cópielo y pégalo en la ventana del navegador. Si no llega, revise el Spam.

Ejemplo:

El 17 de jul. de 2021 19:57 -0300, Argentina Diabetes (vía Fundación Argentina Diabetes) <aulavirtual@argentinadiabetes.org>, escribió:

Hola, Juan Lucero, somos Nancy y Daniel y te damos la bienvenida!

Te registraste en 'Fundación Argentina Diabetes'

Para confirmar tu beca sin cargo haz clic aquí: <https://aulavirtual.argentinadiabetes.com/login/confirm.php?data=aSOWBKkkmYIWk0P/juanlucero> y coloca tu nombre de usuario y contraseña.

En tu correo debería aparecer el enlace en color azul. Si esto no ocurre, cópielo y pégalo en la ventana de tu navegador.

6-) Si hace clic en el enlace azul verá la siguiente pantalla, haga clic en continuar

Fundación Argentina Diabetes

Página Principal > Registro confirmado

Gracias, Juan Lucero

Registro confirmado

Continuar



7) Revisa si sus datos personales son correctos, especialmente el DNI (así figurará en el certificado). Haga clic en **Actualizar información personal**

Juan Lucero

▼ General

Nombre	<input type="text" value="Juan"/>
Apellido(s)	<input type="text" value="Lucero"/>
Dirección de correo	<input type="text" value="robertocarreno2019@gmail.com"/>
Mostrar correo	<input type="text" value="Mostrar mi dirección de correo sólo a mis compañeros de curso"/>
Ciudad	<input type="text" value="San Luis"/>
Seleccione su país	<input type="text" value="Argentina"/>
Zona horaria	America/Argentina/San_Luis

▼ Imagen del usuario

Imagen actual Ninguno

La foto del perfil solo es agregada cuando todos los campos del perfil han sido guardados✕

▶ Nombres adicionales

▶ Intereses

▶ Opcional

▼ Otros campos

Provincia	<input type="text" value="San Luis"/>
DNI	<input type="text" value="20879567"/>

Actualizar información personal Cancelar

En este formulario hay campos obligatorios .



8) En la siguiente pantalla haga clic en “Página Principal” donde está la lista de los cursos.



Juan Lucero

Mensaje

Página Principal

Área personal

Preferencias

Preferencias

Cuenta de usuario

Editar perfil

Cambiar contraseña

Idioma preferido

Configuración del foro

Configuración del editor

Preferencias del curso

Preferencias de calendario

Claves de seguridad

Preferencias de mensajes

Preferencias de notificación

Repositorios

Administrar instancias

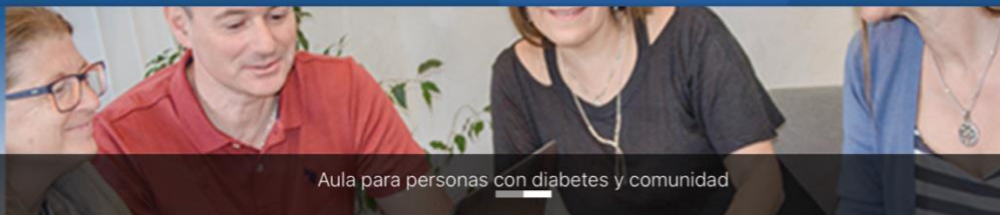
Insignias

Gestionar insignias

Preferencias de insignias

Configuración de la mochila

9-) Haga clic sobre el nombre del curso “Curso para el Servicio Penitenciario de Corrientes”.



Categorías

- ▷ Dulces Docentes ⁽¹⁾
- ▷ Aprendamos sobre diabetes, mis primeros pasos ⁽¹⁾
- ▷ Saber más sobre diabetes. Una mirada en detalle ⁽¹⁾
- ▷ Maestros líderes ⁽¹⁾
- ▷ ISSP. Escuela de Policia ⁽¹⁾
- ▷ Curso para el Servicio Penitenciario de Corrientes ⁽¹⁾



9) Verás la carátula del curso:

Curso para el Servicio Penitenciario de Corrientes


Página Principal > Cursos > Curso para el Servicio Penitenciario de Corrientes

Categorías: Curso para el Servicio Penitenciario de Corrientes

Buscar cursos Ir

Capacitación en Diabetes para el Servicio Penitenciario

Curso destinado a miembros del Servicio Penitenciario




10-) Haga clic en el nombre y baje con el mouse hasta visualizar el casillero que dice Automatización (Estudiante) (recuadro azul) . Coloca la clave de matriculación en el recuadro : **curso2021** y finalmente haga clic en matricularme.

Opciones de matriculación

Capacitación en Diabetes para el Servicio Penitenciario

Curso destinado a miembros del Servicio Penitenciario




Auto-matriculación (Estudiante)

clave de matriculación

curso2021

Matricularme



Bienvenido al aula virtual! Comienza la capacitación!

Consejos:

Cada vez que ingrese al aula se solicitará nombre de usuario y contraseña. Anótela o guárdela en el navegador para futuros ingresos.



The image shows a login form titled "Entrar". It contains two input fields: "Nombre de usuario" and "Contraseña", both of which are circled in green. Below these fields is a checkbox labeled "Recordar nombre de usuario" and a button labeled "Entrar". At the bottom of the form, there is a link that says "¿Olvidó su nombre de usuario o contraseña?" and a note that says "Las 'Cookies' deben estar habilitadas en su navegador" with a question mark icon.

Tenga en cuenta que es necesario que las “cookies” estén habilitadas en su navegador.

Despeje los bloques para tener un mayor ancho de pantalla, haciendo clic como se indica en las flechas rojas.



The image shows a screenshot of a course page on the website "argentinadiabetes.com". The page title is "Dulces docentes. Cuando la diabetes entra al aula". The main content area contains a welcome message and text about diabetes education. On the right side, there are several sidebar blocks: "NAVEGACIÓN", "USUARIOS EN LÍNEA", "CALENDARIO", "Clave de eventos", "COMENTARIOS", and "ADMINISTRACIÓN". Red arrows point to the expandable icons (three horizontal lines) on the right side of each of these blocks, indicating that they should be expanded to increase the width of the page.

Quedamos a disposición para consultas o dudas. Correo: argentinadiabetes@gmail.com

Nancy Carreño y Daniel Sternik